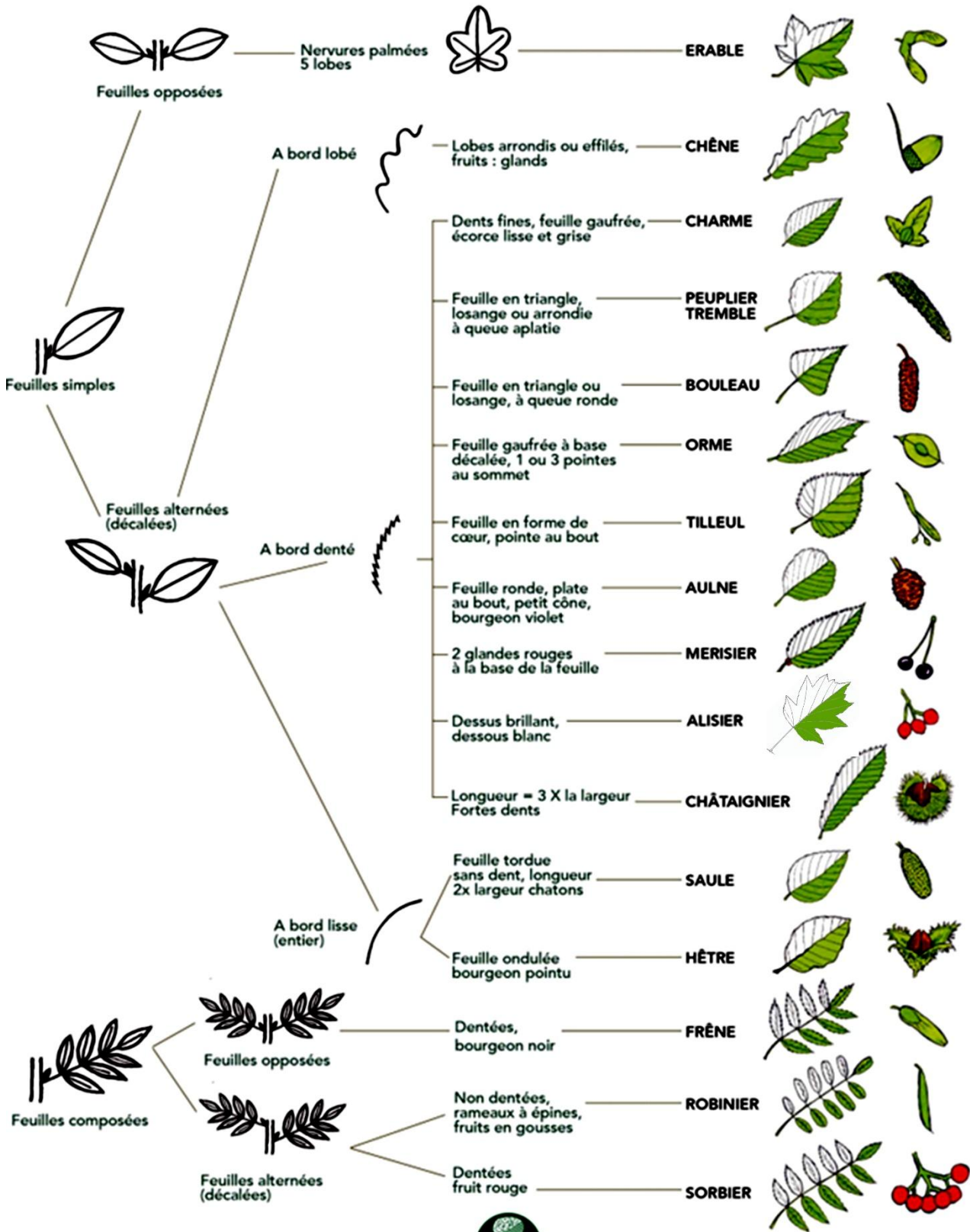


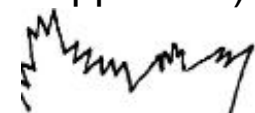
# Clé simplifiée des arbres forêt (10/24)

## CLÉ SIMPLIFIÉE DE DÉTERMINATION DES FEUILLUS



## Érables (feuilles simples opposées)

- Grandes feuilles dentées



Nombreuses dents ..... Érable sycomore



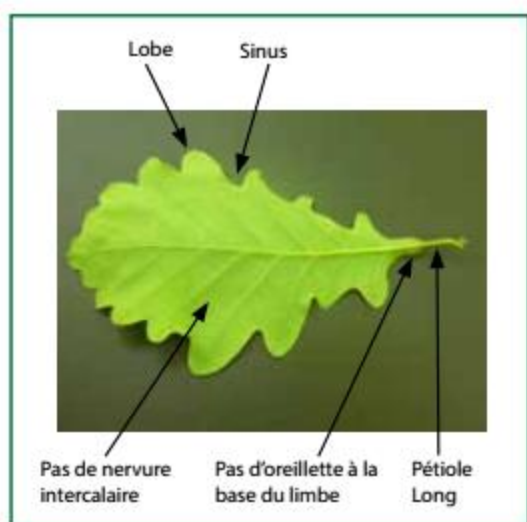
Grandes dents ..... Érable plane

- Petites



feuilles à bords arrondis  
Érable Champêtre


## Chênes (feuilles alternes à bords lobés)



Glands agglomérés sans pédoncule



... Chêne sessile ou rouvre



Glands bien individualisés pédonculés



..... Chêne pédonculé

# CLÉ SIMPLIFIÉE DE DÉTERMINATION DES RÉSINEUX VENDOMOIS

